

## SOMMIER E BASI

STUDIATI PER AIUTARE I MATERASSI SIMMONS AD ESPRIMERE TUTTE LE LORO CARATTERISTICHE OTTIMALI, VOLTI AD UN RIPOSO PIACEVOLE.

Il segreto per garantire un sonno di qualità è scegliere un letto dove il materasso e la base siano abbinati nel modo corretto, in funzione delle loro caratteristiche ergonomiche: insieme devono agevolare il mantenimento della colonna vertebrale nella sua forma naturale.

A letto, la schiena, sottoposta a notevole pressione durante la giornata, finalmente si allunga e si distende; per potersi rilassare ha la necessità di essere sostenuta in modo armonico senza compressione dei dischi intervertebrali.

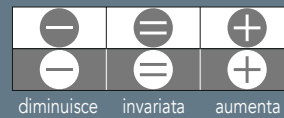
Perciò la base deve dare un contributo determinante affinché si mantengano le qualità anatomiche del materasso: deve essere rigida per evitarne l'affossamento e, nello stesso tempo, sufficientemente elastica per mantenere il comfort desiderato.

Simmons offre una gamma di basi e sommier perfettamente abbinabili a tutti i tipi di materasso. Il risultato è un equilibrio ideale fra rigidità e comfort, per garantire un'elevata qualità del sonno e un riposante sostegno per la colonna vertebrale.

## SOMMIER E BASI

L'ABBINAMENTO CON LA BASE O IL SOMMIER PUÒ MODIFICARE IL LIVELLO DI RIGIDITÀ E IL GRADO DI COMFORT DI OGNI MATERASSO. IN GENERALE L'EFFETTO OTTENUTO È INDICATO QUI

COMODITÀ MATERASSO  
RIGIDITÀ MATERASSO



### BASE MOTORIZZATA POWERUP

Lussuosa base ergonomica con due motori indipendenti, telecomando e porte USB, possibilità di massaggio autonomo sia nella zona della testa che nella zona degli arti inferiori, effetto Zero Gravity per migliorare la circolazione simulando la stessa posizione degli astronauti durante la partenza.

### SOMMIER A MOLLE E A MOLLE RIVESTITE E INDIPENDENTI

La miglior base d'appoggio per ogni materasso (esclusi quelli in lattice). Aumenta la comodità senza alterare la rigidità.

Con sospensione a molle rivestite e indipendenti per un sostegno anatomicamente eccellente.

Con molle Adjusto-rest™ Plus per garantire un sostegno più elastico.

### SOMMIER A PIANO RIGIDO IMBOTTITO

Per un sostegno più deciso ed energico, utile a sostenere al meglio il peso del corpo. Idoneo per ogni materasso (esclusi quelli in lattice). Aumenta la rigidità mantenendo invariato il comfort del materasso.

### CONTENITORE IMBOTTITO CON RETE A DOGHE ANATOMICA

Versatile e funzionale per un sostegno dalla rigidità calibrata. Idoneo per ogni materasso. Mantiene inalterata la rigidità aumentando il comfort.

### CONTENITORE IMBOTTITO CON RETE A DOGHE MAX

Per un sostegno più resistente. Idoneo per ogni materasso (esclusi quelli in lattice). Mantiene inalterato il comfort aumentando la rigidità.

### GIROLETTO

Ideato per assicurare sempre un sostegno solido e affidabile alle reti e ai piani di supporto grazie alla struttura in legno e al rinforzo trasversale.

### SOMMIER A PIANO TRASPIRANTE

Pensato per offrire un sostegno rigido, un supporto comodo e la massima traspirabilità. Lo speciale materiale tridimensionale assicura una perfetta circolazione dell'aria anche nella faccia inferiore del materasso. Sostegno efficace e massima traspirabilità.

### BASE MIVESTO™

Semplice e funzionale, si distingue per praticità e vestibilità, per soddisfare ergonomicamente ogni esigenza.

È disponibile in tre differenti versioni:

- con sospensione a molle;
- con piano rigido imbottito;
- con contenitore con rete a doghe.



La sospensione a molle rivestite e indipendenti, brevetto mondiale Simmons, esalta l'ergonomia e il comfort dei materassi.



La sospensione a molle Adjusto-rest™ Plus garantisce un sostegno più elastico e confortevole ai materassi rigidi.



Il piano rigido imbottito è un sostegno ortopedico che mantiene inalterato il comfort del materasso aumentandone la resistenza.



I contenitori con la rete a doghe anatomiche sono sostegni calibrati che non modificano né rigidità né comfort del materasso.



I contenitori con la rete a doghe Max sono sostegni ortopedici che mantengono inalterato il comfort aumentando la rigidità del materasso.



Il piano traspirante grazie al materiale tridimensionale assicura ottima comodità, perfetta circolazione dell'aria, sostegno efficace e massima traspirabilità.



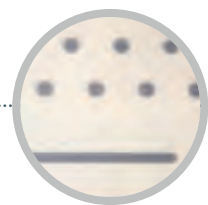
I Sommier Simmons possono essere completati con l'attacco a baionetta per l'abbinamento alle testiere Simmons.

## SOMMIER A PIANO TRASPIRANTE IMBOTTITO

Sostegno rigido a massima comodità e ad alta traspirabilità anche per la faccia inferiore del materasso. (Brevetto EP 2377432)



Versione Round



Piano traspirante



Finitura a balza volant  
(solo per la versione Square)



Finitura a caduta  
(solo per la versione Square)



Finitura reverse  
(solo per la versione Square)



Versione Square

### CARATTERISTICHE TECNICHE

Il sommier con piano d'appoggio rigido traspirante è particolarmente indicato per assicurare la corretta dissipazione dell'umidità nei materassi in schiuma. È realizzato in multistrato di pioppo con fessature ergonomiche passanti, accoppiato ad un pannello in speciale materiale tridimensionale che assicura elevata traspirabilità e una perfetta circolazione dell'aria, anche nella faccia inferiore del materasso che sostiene.

L'imbottitura è in poliuretano espanso a densità variabile.

Il primo rivestimento è fisso in vellutino velcrabile Simmons.

È disponibile con rivestimento sfoderabile, nei tessuti a campionario o con tessuto cliente.

Per le testiere abbinabili vedere il catalogo IT'S MY STYLE Simmons.

### INGOMBRI

#### Versione Round:

Rispetto alla misura indicata + 11 cm in larghezza

Rispetto alla misura indicata + 6 cm in lunghezza

#### Versione Square:

Rispetto alla misura indicata + 5 cm in larghezza

Rispetto alla misura indicata + 3 cm in lunghezza

**Altezza fascia:** 22 cm circa (versione Round)

20 cm circa (versione Square)

### RIVESTIMENTO

Il rivestimento di serie è realizzato con finitura a balza tesa.

I tessuti cliente devono pervenire in porto franco, non piegati ma arrotolati su un'anima rigida con indicazione del verso di utilizzo del tessuto.

L'invio e la lavorazione, ove possibile, di tessuti non rispondenti a queste caratteristiche comporterà un addebito automatico di Euro 65,00+IVA.

Il metraggio indicato si riferisce a tessuti in altezza cm 140 in tinta unita e senza rapporto di disegno (fiori, righe, ecc.).

Il sommier a piano traspirante imbottito ha il rivestimento su 3 lati, sfoderabile, con finitura a balza tesa; nella sola versione Square disponibile anche a balza volant, a caduta e reverse.

### BASE DOPPIA

Nella base doppia il rivestimento è intero; i sommier sono due, appositamente progettati per l'uso con materasso matrimoniale o due materassi singoli, dotati ciascuno di vaschetta su tre lati. Il prezzo include anche due ganci di unione.

### TESSUTI DISPONIBILI


VV: vellutino velcrabile Simmons

A/B: indicano la categoria dei tessuti

TC: tessuto cliente



Variazioni performance materasso in funzione dell'abbinamento con sommier a piano rigido



Il gancio d'unione Quick Link (optional), con bloccaggio a scatto e regolatore manuale del cinturino, rende perfettamente solidali 2 sommier singoli, risolvendo eventuali problemi di movimentazione. Vedi pag. 256.

• **NOTA:** Per il calcolo del prezzo dei fuori misura vedi pag. 205.  
Il prezzo include i piedi in legno tinta ciliegio e ruote h. cm 13:  
- 2 piedi e 2 ruote fino alla misura cm 120;  
- 3 piedi e 2 ruote dalla misura cm 140 fino alla misura cm 170;  
- 4 piedi e 2 ruote nella misura cm 180.  
A richiesta: piedi in legno tinta wengè e noce, vedi pag. 256.